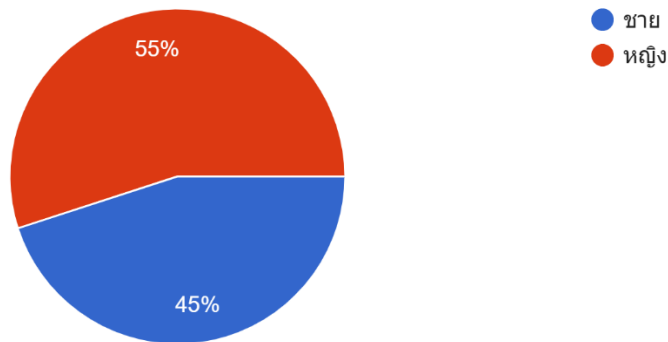


สรุปผลแบบสำรวจความพึงพอใจของประชาชนต่อการดำเนินงานของเทศบาลตำบลลำราญราษฎร์ ประจำปีงบประมาณ พ.ศ. 2566 (ตุลาคม 2565 - กันยายน 2566) ในภาพรวม

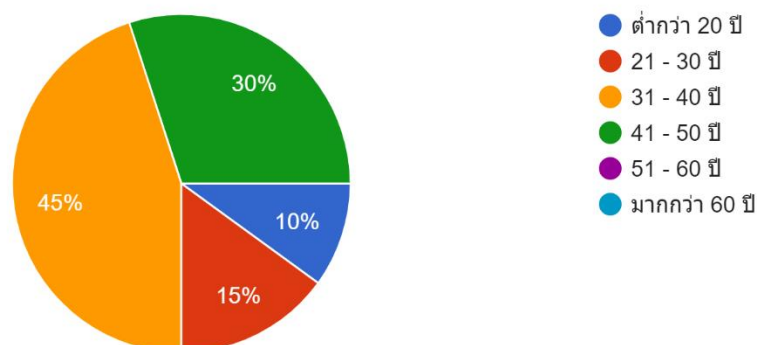
หมายเหตุ : แบบสำรวจนี้เป็นส่วนหนึ่งของการติดตามและประเมินผลแผนพัฒนาท้องถิ่น ประจำปีงบประมาณ พ.ศ. 2566 ซึ่งกำหนดให้มีการจัดเก็บข้อมูลอย่างน้อยปีละ 1 ครั้ง หลังจากสิ้นปีงบประมาณ
ระยะเวลาเก็บข้อมูล : 1 ตุลาคม - 20 พฤศจิกายน 2566 (50 วัน)
เป้าหมายกลุ่มตัวอย่างผู้ตอบแบบสอบถาม : 100 คน

ส่วนที่ 1 ข้อมูลผู้ตอบแบบสอบถาม

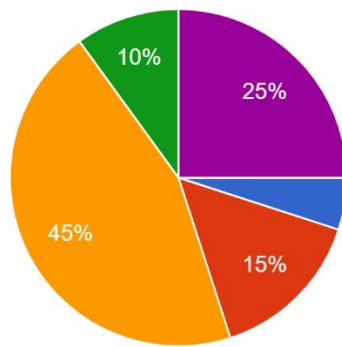
1. เพศ



2. อายุ

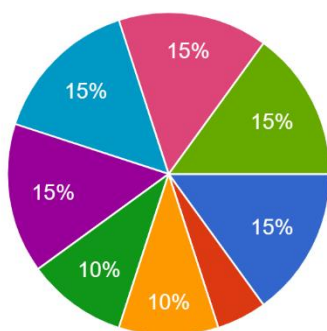


3. การศึกษา



- ประถมศึกษา
- มัธยมศึกษาตอนต้น (ม.3)
- มัธยมศึกษาตอนปลาย (ม.6 / ปวช.)
- อนุปริญญา/ปวส./หรือเทียบเท่า
- ปริญญาตรี
- ปริญญาโท
- ปริญญาเอก
- อื่น ๆ

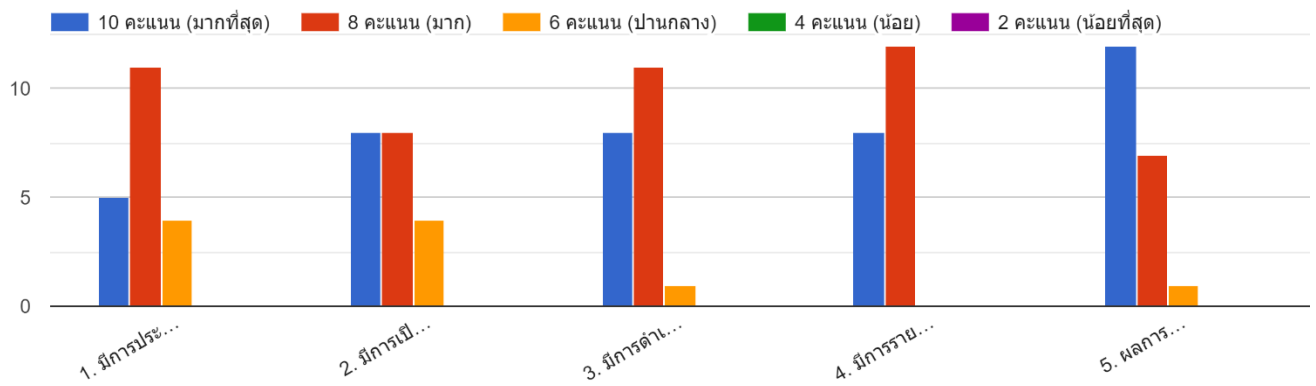
4. อาชีพ



- รับราชการ
- พนักงานของรัฐ
- พนักงานของรัฐวิสาหกิจ
- พนักงานบริษัท
- นักเรียน/นักศึกษา
- ธุรกิจส่วนตัว/เจ้าของธุรกิจ
- รับจ้าง
- เกษตรกร
- อื่น ๆ

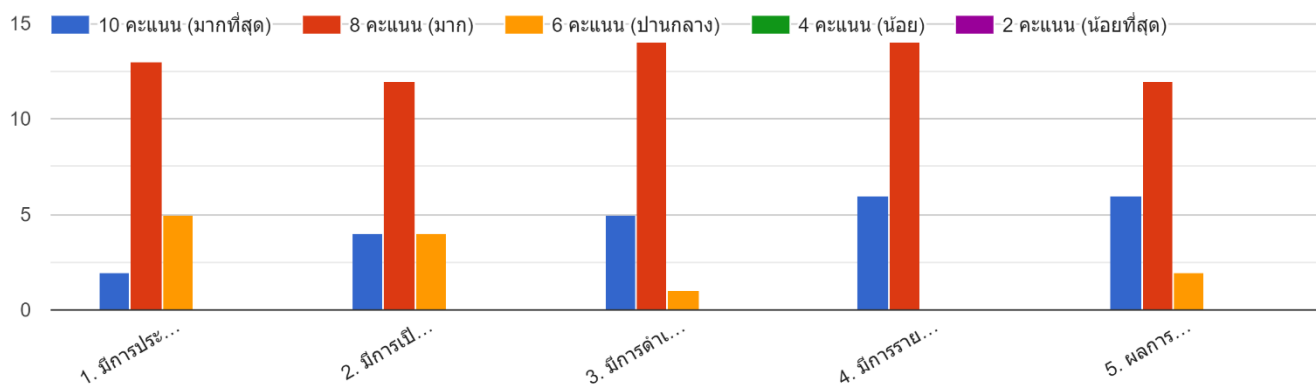
ส่วนที่ 2 ความพึงพอใจต่อผลการดำเนินงานของเทศบาลตำบลลำราญราษฎร์
ประจำปีงบประมาณ พ.ศ. 2566 (แยกตามยุทธศาสตร์การพัฒนา)

ยุทธศาสตร์ที่ 1 การพัฒนาด้านโครงสร้างพื้นฐานและการวางผังเมือง (โครงการเกี่ยวกับการก่อสร้างถนน/ไฟฟ้า/ประปา)



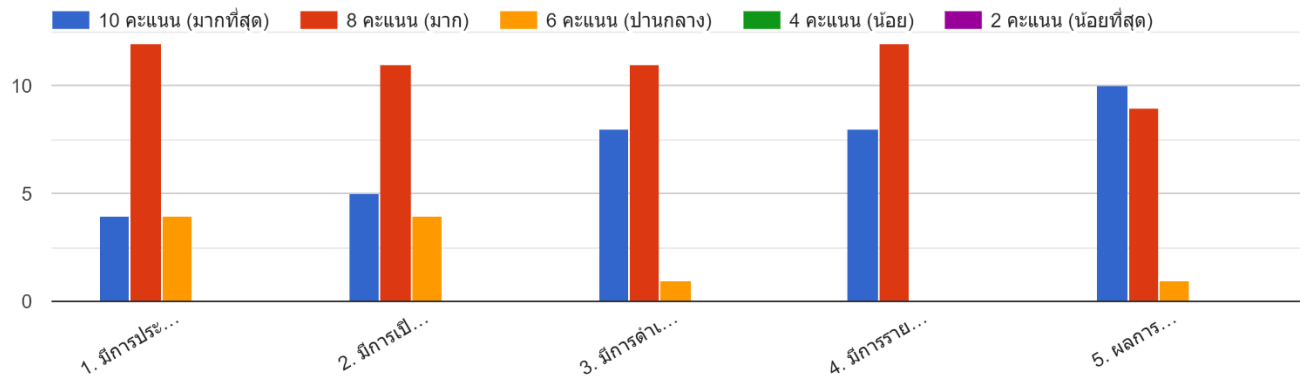
สรุปผลความพึงพอใจด้านที่ 1 การพัฒนาด้านโครงสร้างพื้นฐานและการวางผังเมือง
ผลการวิเคราะห์ความพึงพอใจในภาพรวม : แต่ละข้อได้คะแนนความพึงพอใจในระดับ มาก - มากที่สุด

ยุทธศาสตร์ที่ 2 การพัฒนาด้านเศรษฐกิจ (การส่งเสริมอาชีพ/ผลิตภัณฑ์ในชุมชน)



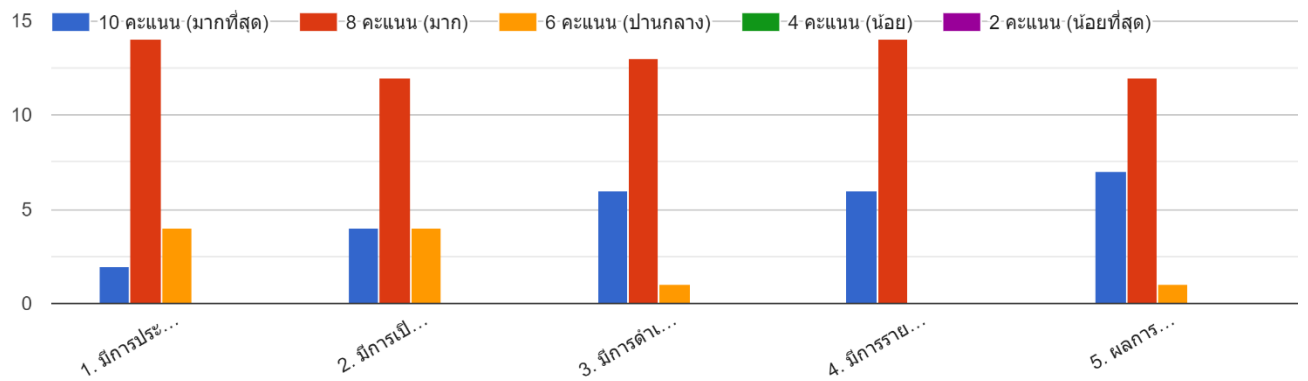
สรุปผลความพึงพอใจด้านที่ 2 การพัฒนาด้านเศรษฐกิจ
ผลการวิเคราะห์ความพึงพอใจในภาพรวม : แต่ละข้อได้คะแนนความพึงพอใจในระดับ มาก - มากที่สุด

ยุทธศาสตร์ที่ 3 การพัฒนาด้านสังคมและความมั่นคงของมนุษย์
(เบี้ยยังชีพผู้สูงอายุ/เบี้ยยังชีพความพิการ/เบี้ยยังชีพผู้่วยเอดส์/การป้องกันและบรรเทาสาธารณภัย)



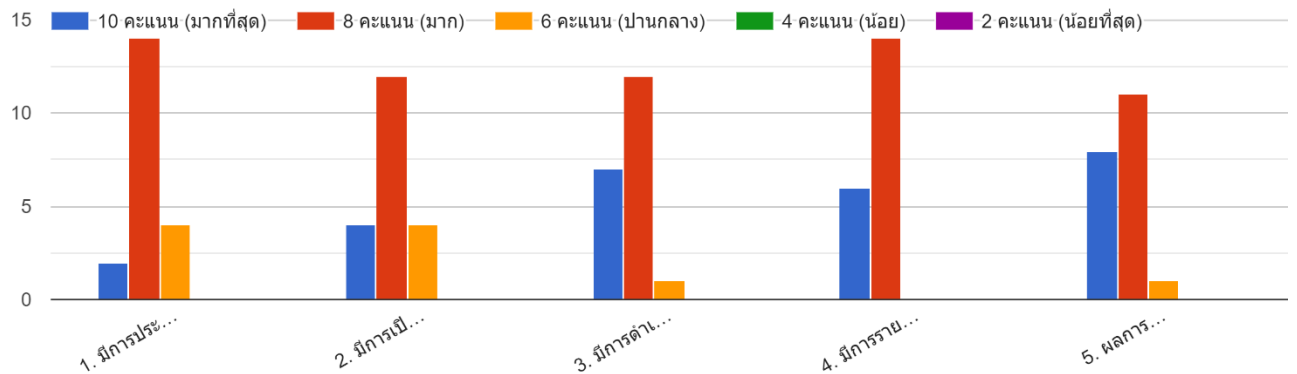
สรุปผลความพึงพอใจด้านที่ 3 การพัฒนาด้านสังคมและความมั่นคงของมนุษย์
ผลการวิเคราะห์ความพึงพอใจในภาพรวม : แต่ละข้อได้คะแนนความพึงพอใจในระดับ มาก - มากที่สุด

ยุทธศาสตร์ที่ 4 การพัฒนาด้านสาธารณสุข
(การควบคุมและป้องกันโรคพิษสุนัขบ้า/โรคไข้เลือดออก/ยาเสพติด/และโครงการด้านสาธารณสุขอื่น ๆ)



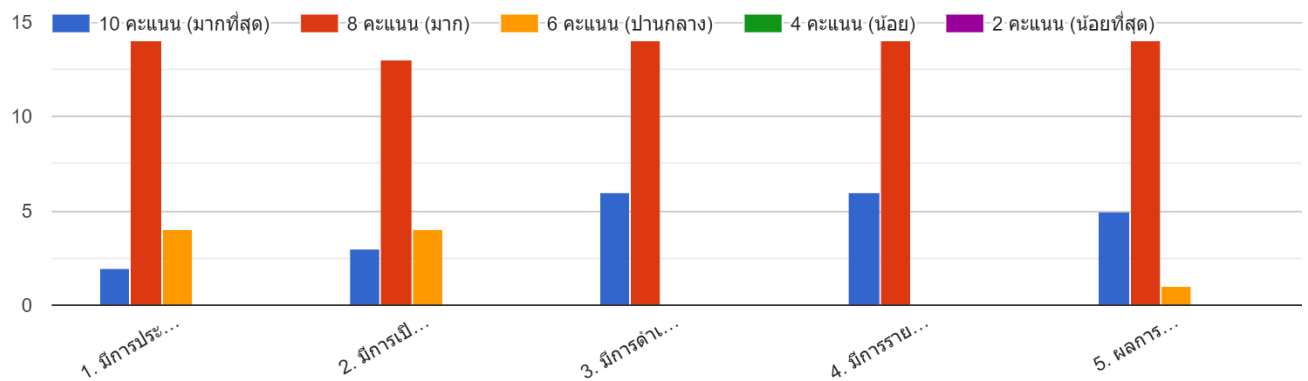
สรุปผลความพึงพอใจด้านที่ 4 การพัฒนาด้านสาธารณสุข
ผลการวิเคราะห์ความพึงพอใจในภาพรวม : แต่ละข้อได้คะแนนความพึงพอใจในระดับ มาก - มากที่สุด

ยุทธศาสตร์ที่ 5 การพัฒนาด้านการศึกษา ศาสนา และวัฒนธรรม (โครงการประเพณีท้องถิ่นต่าง ๆ/งานประจำปีของดี/กีฬาต้านยาเสพติด/การพัฒนาศูนย์พัฒนาเด็กเล็ก อาหารเสริม (นม) และอาหารกลางวัน)



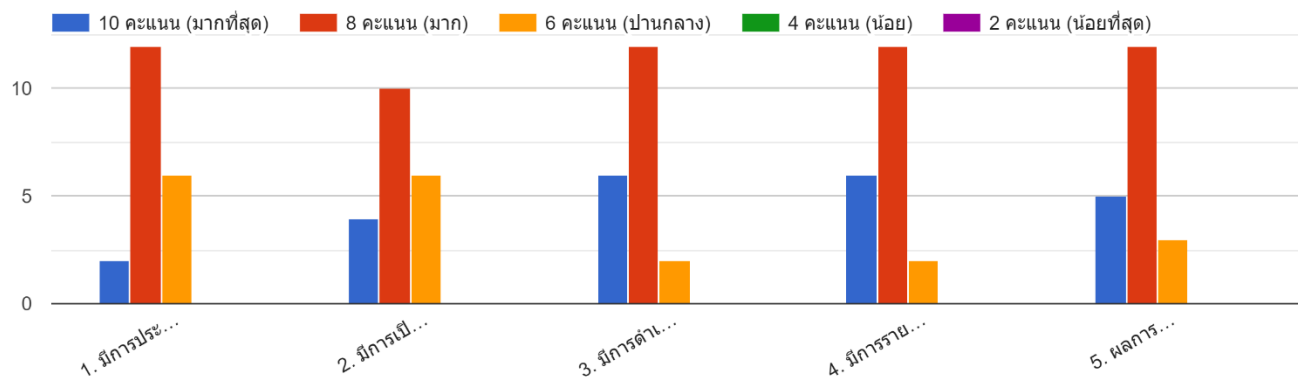
สรุปผลความพึงพอใจด้านที่ 5 การพัฒนาด้านการศึกษา ศาสนา และวัฒนธรรม
ผลการวิเคราะห์ความพึงพอใจในภาพรวม : แต่ละข้อได้คะแนนความพึงพอใจในระดับ มาก - มากที่สุด

ยุทธศาสตร์ที่ 6 การพัฒนาด้านการท่องเที่ยว และการจัดการด้านทรัพยากรธรรมชาติและสิ่งแวดล้อม (การป้องกันและแก้ไขปัญหาหมอกควันและไฟป่า/การกำจัดขยะมูลฝอยในชุมชน)



สรุปผลความพึงพอใจด้านที่ 6 การพัฒนาด้านการท่องเที่ยว การจัดการทรัพยากรธรรมชาติและสิ่งแวดล้อม
ผลการวิเคราะห์ความพึงพอใจในภาพรวม : แต่ละข้อได้คะแนนความพึงพอใจในระดับ มาก - มากที่สุด

ยุทธศาสตร์ที่ 7 การพัฒนาด้านการบริหารจัดการบ้านเมืองที่ดี
(การจัดเก็บภาษีเคลื่อนที่/การประชาคมท้องถิ่น/การฝึกอบรมสัมมนา)



สรุปผลความพึงพอใจด้านที่ 7 การพัฒนาด้านการบริหารจัดการบ้านเมืองที่ดี
ผลการวิเคราะห์ความพึงพอใจในภาพรวม : แต่ละข้อได้คะแนนความพึงพอใจในระดับ มาก - มากที่สุด

หลักเกณฑ์การคิดร้อยละของผลการวิเคราะห์ความพึงพอใจทั้ง 7 ด้าน ในภาพรวม

ข้อ 2 คะแนน (น้อยสุด) คิดเป็นร้อยละ 20	ไม่ผ่านเกณฑ์
ข้อ 4 คะแนน (น้อย) คิดเป็นร้อยละ 40	ไม่ผ่านเกณฑ์
ข้อ 6 คะแนน (ปานกลาง) คิดเป็นร้อยละ 60	ไม่ผ่านเกณฑ์
ข้อ 8 คะแนน (มาก) คิดเป็นร้อยละ 80	ผ่านเกณฑ์
ข้อ 10 คะแนน (มากที่สุด) คิดเป็นร้อยละ 100	ผ่านเกณฑ์

ดังนั้น จึงสรุปได้ว่า การประเมินความพึงพอใจทั้ง 7 ด้าน ในภาพรวม ผลปรากฏว่ามีคะแนนความพึงพอใจในระดับ มาก - มากที่สุด คิดเป็นร้อยละ 80 - 100 (ผ่านเกณฑ์ที่กำหนด)